



COMUNE DI
CASOLA

UTENZE
DOMESTICHE
NON RESIDENTI

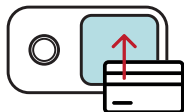
ISOLA ECOLOGICA NON RESIDENTI

L'ISOLA ECOLOGICA PER NON RESIDENTI è situata presso la PIAZZA DEL COMUNE.

È un'area attrezzata dedicata al conferimento dei seguenti rifiuti, correttamente differenziati:
CARTA, PLASTICA, VETRO e LATTINE, UMIDO, RUR.

È accessibile 24h su 24, tutti i giorni della settimana. L'ISOLA prevede l'accesso tramite BADGE, che è possibile richiedere presso gli INFOPOINT 

ISTRUZIONI PER L'ACCESSO



1- Avvicina la tua tessera al display (quadrato azzurro in plastica).



2- Premi il pulsante, controlla che si accenda la luce azzurra e attendi lo sblocco della serratura.



3- La porta è ora sbloccata: puoi comodamente accedere all'area azionando la maniglia (il cancello rimarrà sbloccato per circa 30 secondi)

4- Lascia che il cancello si richiuda dietro di te.

5- Effettua il conferimento dei rifiuti avendo cura di differenziare correttamente gli stessi.

6- Per uscire è sufficiente azionare la maniglia.

7- Il cancello si richiederà automaticamente.



ATTENZIONE:

È ASSOLUTAMENTE VIETATO L'UTILIZZO DI SACCHI NERI



LUNIGIANAMBIENTE srl



GRUPPO
RETIAMBIENTE

PIAZZA DEL COMUNE

PORTAPPORTA

LA RACCOLTA DIFFERENZIATA È ANCORA PIÙ SEMPLICE




- > RICEVI LE NOTIFICHE DEL TUO CALENDARIO PORTA A PORTA
- > PRENOTA SERVIZI
- > SEGNA LA ABBANDONI
- > CONSULTA IL RIFIUTARIO



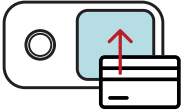
MUNICIPALITY OF
CASOLA

NON-RESIDENTS
DOMESTIC
USERS

RECYCLING POINT FOR NON-RESIDENTS

THE RECYCLING POINT FOR NON-RESIDENTS is located in CASOLA, in the MUNICIPALITY SQ. It's a well equipped area where you can deliver the following waste fractions, properly separated: ORGANIC WASTE, GLASS AND CANS, PAPER, PLASTIC ITEMS and NON-RECYCABLE WASTE. It's open 24 h. a day, every day of the week. You can access it with a BADGE to be requested at the INFOPOINT  of your Municipality.

INSTRUCTIONS TO ACCESS THE AREA



1- Approach your card to the display (blue plastic square).



2- Press the button, check that the blue light comes on and wait the lock to unlock.



3- The gate is now open: you can access the area by operating the handle (the gate will remain unlocked for 30 sec.)

4- Let the gate close behind you.

5- Deliver the waste, taking care to sort it carefully.

6- Simply operate the handle to get out.

7- The gate will close automatically



ATTENTION:

IT'S ABSOLUTELY FORBIDDEN TO USE BLACK BAGS.



LUNIGIANAMBIENTE srl



GRUPPO
RETIAMBIENTE

MUNICIPALITY SQUARE

PORTAPPORTA
RECYCLING IS EVEN SIMPLER



Disponibile su
App Store



ANDROID APP ON
Google Play



- > RECEIVE NOTIFICATIONS FROM YOUR DOOR-TO-DOOR CALENDAR
- > BOOK SERVICES
- > REPORT ABANDONED GARBAGE
- > CONSULT THE RECYCLING GUIDE